

# Kwionek

## Listopad

### W tym miesiącu:

- Z życia szkoły...
- Dni nietypowe
- Wycieczki szkolne
- Święto Zmarłych
- Przysłowia na listopad
- Andrzejk
- Recenzje książkowe
- Autorskie prace
- Kącik zdrowia
- Kącik kulinarny

Szkoła internetowa naszej szkoły: <https://spparszow.edupage.org/>

## Szkoła Podstawowa w Parszowie



Album fotograficzny - zdjęcia zostały wykonane z wykorzystaniem sprzętu zakupionego z programu #LaboratoriumPrzyszlosci.

## Kilka słów wstępu...

### Kochani czytelnicy naszej gazetki Kujonek!

Serdecznie witamy Was w listopadzie. Bardzo cieszymy się, że cały czas uczymy się stacjonarnie. Codzienny kontakt jest niezwykle ważny. Mamy możliwość nauki bezpośredniej, spotykamy naszych kolegów i koleżanki, pracujemy na rzecz szkoły, włączamy się do różnych akcji. Mamy nadzieję, że tak będzie już do czerwca 😊

Naszą gazetkę tworzy nowy zespół - klasy IV-VIII, angażują się mocno, co bardzo nas cieszy. To również dzięki nim, teraz macie okazję śledzić naszą pracę.

Zawsze liczymy się w opinią czytelników, dlatego zachęcamy Was do krytycznych uwag i ewentualnych propozycji, co do tego, o czym chcielibyście usłyszeć bądź też przeczytać.

Jesteśmy otwarci na Wasze opinie. Zachęcamy do lektury!



## LISTOPAD- WAŻNE DNI

### 1 listopada

Uroczystość Wszystkich Świętych – w Kościele katolickim uroczystość ku czci wszystkich chrześcijan, którzy osiągnęli stan zbawienia i przebywają w niebie, obchodzona corocznie w dniu 1 listopada, treściowo połączona z następującym po niej obchodem liturgicznym Dnia Zadusznego. W doktrynie Kościoła katolickiego jest wyrazem wiary w obcowanie świętych i powszechne powołanie do świętość



### 2 listopada

Zaduszki, Dzień Zaduszny lub Święto Zmarłych, właściwie Wspomnienie Wszystkich Wiernych Zmarłych. W Kościołach łacińskich obchód liturgiczny poświęcony zmarłym, przypadający corocznie na dzień 2 listopada, treściowo połączony z poprzedzającą go uroczystością Wszystkich Świętych. Zaduszki zbiegają się zazwyczaj z ludowymi uroczystościami ku czci zmarłych, wywodzącymi się z wierzeń pogańskich lub obrzędowości przedchrześcijańskiej

## Przysłowia na listopad



- Słońce listopada mrozy zapowiada.
- W listopadzie goło w sadzie.
- Deszcz w połowie listopada, tęgi mróz zimą zapowiada.
- W listopadzie grzmi, chłop o wiośnie śni.
- Grzmot listopada dużo zboża zapowiada.
- Na Zaduszki, nie ma w ogrodzie ani pietruszki.
- Na Karola (4 listopada) słota, zima pełna błota.
- Na Marcina (11 listopada) woda się ścina.
- Jak słoneczna jest Cecylia (22 listopada), w białej sukni będzie Wilia.
- Kiedy w świętą Katarzynę (25 listopada) lód nie stanie, to gotuj sanie.
- Na świętego Andrzeja (30 listopada), trza kozucha dobrodzieja.
- Jeśli kret jeszcze późno w listopadzie ryje, na Nowy Rok komar wpadnie w bryję.
- Gdy w listopadzie liść na szczytach drzew trzyma, to w maju na nowe liście spadnie jeszcze zima.
- Na Wszystkich Świętych od zrębu utnij gałąź dębu. Jeśli soku nie ma, będzie tęga zima.
- W Dzień Zaduszny gdy pogoda, na Wielkanoc będzie woda.
- Święty Hubert (3.11) idzie za to, jakie będzie przyszłe lato.
- Jak słoneczna jest Cecylia (22.11), w białej sukni będzie Wilia

## SZKOLNE NEWSY

### Światowy Dzień Uśmiechu



#### Ważne!

Uśmiechajmy się, bo minuta śmiechu działa jak 45 minut relaksu, a ponadto przedłuża życie o 10 minut! W piątek, 7 października w naszej szkole obchodziliśmy Światowy Dzień Uśmiechu. Chcieliśmy tym samym przekonać siebie i innych, że człowiek radosny, to człowiek szczęśliwszy. Warto się śmiać częściej i zarażać śmiechem innych bo śmiech to zdrowie. Naukowo potwierdzono bowiem, że śmiech rozluźnia, przyczyniając się do wzmocnienia układu odpornościowego organizmu. Ponadto stymuluje wydzielanie endorfin, czyli hormonów szczęścia.

Pomysłodawcą tego święta był Harvey Ball, twórca słynnego znaczka uśmiechniętej buźki na żółtym tle. Pierwsze obchody odbyły się 1 października 1999 r. w Stanach Zjednoczonych. Uśmiech okazuje nasze uczucia, ale jest to również idealna okazja, żeby dawać dobry przykład.

Uczniowie tego dnia przyszli do szkoły ubrani w żółte barwy. W przygotowanej fotoramce wszyscy zrobili sobie pamiątkowe zdjęcia. W tym dniu było u nas bardzo wesoło. Dziękujemy wszystkim za udział i zaangażowanie w obchody tak wspaniałego święta.





## Dzień Edukacji Narodowej



*Słowo miłość - za Ich troski,*

*Słowo wdzięczność - za Ich trud.*

*Dar to skromny, dar uczniowski,*

*Wyśpiewany z serc jak z nut.*

*Dziękujemy za wszystkie starania, które wkładacie w nasze  
wychowanie i edukację.*

*Wierzymy, że Wasz wysiłek uczyni z nas ludzi mądrych i  
szlachetnych.*

*Dziękujemy za codzienne, niezwykle trudne i mozolne  
budowanie naszych wnętrz.*

*Redakcja „Kujonka”*



## Wycieczka do Kielc, spektakl "Kopciuszek" - klasy I-VIII





# WYJAZD NA BAJKĘ "CALINECZKA"

-Przedszkole i Obowiązkowy Oddział

Przedszkolny



# Dzień Postaci z Bajek





## Ślubowanie klasy pierwszej oraz pasowanie na ucznia



**WITAJCIE W GRONIE NASZYCH  
UCZNIÓW !**



## Święto Niepodległości



**Udział w akcji: Szkoła do Hymnu**

## W hołdzie dla Niepodległej...

Dnia 11.11 w Spółdzielczym Domu Kultury odbył się koncert w hołdzie dla Niepodległej z okazji 104. Rocznicy Odzyskania Niepodległości. Z naszej szkoły wystąpiło dwoje solistów z klasy VIII, Życińska Klaudia z piosenką "Aniołom szepnij to" oraz Szumielewicz Mikołaj .z utworem "Wolność".



**Serdecznie gratulujemy, jesteście bardzo dumni !**



## Dzień Życzliwości i Pozdrowień



**21 listopada wszyscy ubrani byliśmy na**

**żółto**

## Dzień Kredki



Kredki to wspaniały przedmiot – dostępny dla każdego, pozwalający wyrazić swoje myśli, uczucia poprzez tworzenie fantastycznych, kolorowych obrazków. W kalendarzu świąt nietypowych pod datą 22 listopada znalazło się więc miejsce dla Dnia Kredki, ale wbrew pozorom to święto dla wszystkich, nie tylko najmłodszych. Grupa dzieci uczęszczająca do świetlicy szkolnej postanowiła w tym dniu uczcić właśnie to święto. Oprócz prac pokolorowanych oczywiście kredkami, odbyła się zabawa: „Ułóż kredki w Dzień Kredki”. Zabawa przyniosła wszystkim mnóstwo przyjemności a dzieci wykazały się wspaniałą pomysłowością.

## Wizyta klas 0 - I w Fabryce Bombek w Staszowie








## Światowy Dzień Pluszowego Misia



Miś jest mały i puchaty  
Miś jest fajny i kudłaty  
Miś jest gruby jak ta kula  
Misia zawsze się przytula.



# DZIEŃ PRAW DZIECKA



20 listopada to wyjątkowy dzień – rocznica uchwalenia Konwencji o prawach dziecka. Jest to moment, w którym uwaga wszystkich kierowana jest na dzieci i ich prawa.

W tym szczególnym dniu dzieci na całym świecie jednoczą się i podejmują wiele działań w imieniu swoich rówieśników – tych, których prawa często są łamane. To radosny dzień, ale z poważnym przesłaniem.

W wielu krajach w tym dniu dzieci podejmują wspólne działania i inicjatywy po to, aby ich głos był słyszany przez dorosłych, polityków i media.

W widocznym miejscu zostały wywieszone plakaty i informacje dotyczącą „Praw Dziecka” zrobione przez uczniów uczęszczających na zajęcia w świetlicy.

# ANDRZEJKI 2022

Andrzejki to popularne święto ludowe, które dawniej było traktowane niezwykle poważnie, a dziś coraz częściej jest po prostu okazją do dobrej zabawy. Według tradycji wigilia świętego Andrzeja to noc magiczna, kiedy można poznać swoją przyszłość. Wiązą się z nią liczne przesady i zwyczaje andrzejkowe, które warto znać.








## Ciekawa praca

### RECENZJA KSIĄŻKI „Dziki robot”



Książka autorstwa Petera Browna, opowiada o historii pewnego robota, który był transportowany przez morze wraz z innymi maszynami. Miały one pomagać w obowiązkach domowych ludziom.

W trakcie podróży napotkali po drodze burzę, która utopiła statek wraz z setkami robotów. Jedynym, ocalałym kataklizm był „Roz”, pozostałe zostały zniszczone przez skały najbliższej wyspy. Robot wylądował na bezludnej wyspie, pełnej dzikich zwierząt.

W pierwszej chwili ujrzały go wydry, które, gdy tylko zobaczyły, że się porusza uciekły czym prędzej. Na początku wszystkie

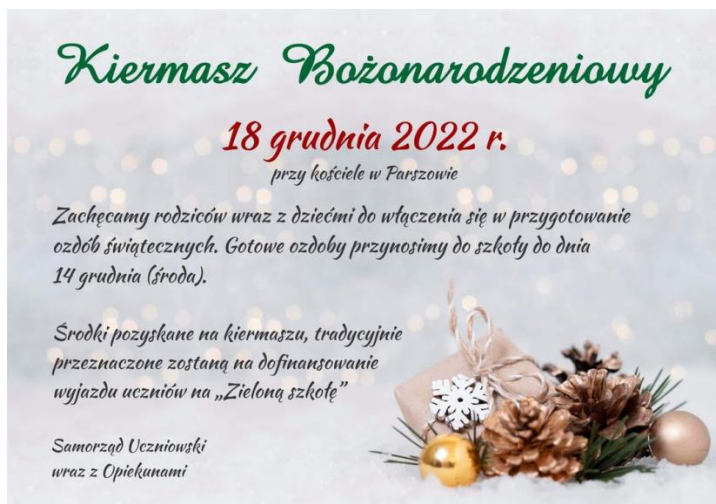
zwierzęta się go bały,ale później przestały.Jak to się stało musicie sprawdzić sami.

Książka ta podoba mi się,ponieważ jest pełna zwrotów akcji.Opowiada o tym, co może się wydarzyć, kiedy technologia zderzy się z naturą.Jeśli książka ta Wam się spodoba, warto sięgnąć także po drugą część „Dziki robot ucieka”,w którym dowiecie się jakie zakończenie ma historia robota o imieniu "Roz".

**Kacper Obarski kl VI**

**UWAGA ZACHĘCAMY DO POMOCY!**

**WSZYSTKIE RĘCE NA POKŁAD**



## KĄCIK ZDROWIA

### Przepis na „mrożony wywar” z kory czarnego bzu

1. Zbierz średniej wielkości gałęzie bzu i oderwij z nich listki,odkładając je na bok.
2. Te większe gałązki połam na mniejsze, żeby było wygodnie ściągać korę.
3. Obieraczką do do warzyw ściągnij korę w ten sam sposób, w który obiera się marchewkę.
4. Drobnopotnij liście.
5. Bierz po kilkanaście wiórów z kory bzu i tnij nożyczkami na kawałki o długości około 1 cm.
6. Wrzuć wszystkie części roślinne (liście i korę) do garnka i lekko uklepkaj końcówką noża.
7. Zalej wodą i zagotuj.
8. Utrzymuj w stanie wrzenia do czasu, gdy woda zmniejszy się o połowę objętości. Zajmie to około godzinę.
9. Przefiltruj, przelej do foremek silikonowych i zamroź.



10. Na drugi dzień wyciągnij zamrożony odwar i wrzucić do zamykanego pojemnika.
11. Napar można przechowywać też w zwykłym woreczku na mrożonki.
12. W obu przypadkach przechowywać w zamrażarce :-)
13. Ochronnie spożywać po kieliszku (10-15 ml) bzuwej mrożonki 3 razy dziennie.

#### Właściwości prozdrowotne:

Kora bzu czarnego wykazuje silne działanie moczopędne i napotne, dzięki któremu stymuluje odtruwanie organizmu i pomaga oczyścić go z niekorzystnych bakterii, wirusów, grzybów i pasożytów.



Nadia El Dursi kl. VII

## Kącik kulinarny

### Sernik dyniowy na zimno



#### Składniki:

Spód ciasta:

Porcja na mały sernik o średnicy 18-22cm:

200g ciasteczek korzennych

4 łyżki roztopionego masła

Szczypta soli

Masa serowa: 250g trzykrotnie mielonego sera twarogowego

50g serka mascarpone (nic się nie stanie jeśli będzie tego więcej)

400g puree z dyni

1 szklanka śmietanki 36%(może być 30%,tylko wtedy musisz dłużej ubijać)

1 szklanka cukru pudru

1 łyżeczka ekstraktu z wanilii

- 1) Wyłóż dno tortownicy papierem do pieczenia lub posmaruj margaryną.
  - 2) W mikserze zmiksuj ciasteczka, dolej do nich roztopione masło. Zmiksuj jeszcze raz do połączenia składników. Powstanie „mokry piasek”. Przesyp całość do przygotowanej wcześniej blachy i używając łyżki rozsmarowuj równo po dnie tortownicy delikatnie dociskają. Wstaw do lodówki na minimum pół godziny.
  - 3) Podczas gdy spód sernika się chłodzi, przygotuj resztę ciasta. W oddzielnej misce ubij na sztywno śmietanę.
  - 4) W drugim naczyniu zmiksuj ze sobą resztę składników, aż te się ładnie połączą. Nie zmiksuj zbyt długo, by nie napowietrzyć masy. Pod koniec dodawaj po trochu ubitą śmietanę. Mieszaj na wolnych obrotach, aż powstanie jednolita całość.
  - 5) Tak przygotowany sernik przelej na schłodzony, ciasteczkowy spód.
- Chłódź w lodówce przez całą noc. Górę ciasta, można posypać cukrem pudrem wymieszanym z cynamonem.

**SMACZNEGO!!!**

## Redakcja:

Pani Małgorzata Banaś - redaktor naczelny

### Klasa VIII

- Julia Połec
- Maja Mijas

### Klasa VII

- Natalia Cholewińska
- Nadia El- Dursi

### Klasa VI

- Kacper Obarski
- Kamil Strzelec
- Ksawery Spadło
- Jan Michta
- Bartłomiej Puchalski

### Klasa V

- Maja Jorż
- Julia Chylak
- Oliwia Rybicka
- Karina El- Dursi