

# PISMAZEK




Zimowy pejzaż - rys. Klaudiusz Jabłoński, kl. III zet gimnazjum

## GAZETKA SZKOLNA ZSS nr 3 w Chorzowie nr 33 - kwartalnik




### OPRACOWANIE

Zespół uczniowski w składzie: Klaudiusz Jabłoński


opiekunowie: mgr M. Biegańska, mgr J. Dębowska, mgr D. Szmidt,  
mgr B. Nowakowska, mgr M. Żyłka



# KRONIKA SZKOŁY



**CO BYŁO?**



BYŁ



MIKOŁAJ




BOŻE NARODZENIE




NOWY ROK

## DOBRE WIEŚCI:

- Marek Kalisz jest koleżeński i chętnie pomaga innym
- Klaudiusz Jabłoński wspaniale rysuje
- Tomek Mrozek wspaniale się uczy
- Dawid Godzik poprawił swoje zachowanie
- Oriana Paczkowska coraz piękniej czyta
- Tomasz Kłaczek pięknie prowadzi zeszyty szkolne



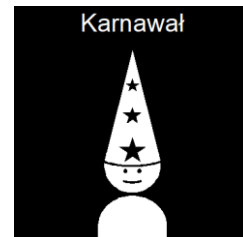
→ **CO BĘDZIE ?**



I






ORAZ



BĘDZIE

DZIEŃ BABCI I DZIADKA

KARNAWAŁ



**NADESZŁA ZIMA.  
W CZASIE FERII BĘDZIEMY BAWIĆ SIĘ NA ŚNIEGU.  
BĘDZIEMY JEŹDZIĆ NA NARTACH, ŁYŻWACH ORAZ  
NA SANKACH.**

## NOWI KOLEDZY Z KLASY




Przedstawiamy uczniów, którzy w tym roku dołączyli do naszej szkoły. Są to uczniowie klasy 1, której wychowawcą jest Pani Alicja Brol.

Justynka Chmiel bardzo lubi chodzić do szkoły, bo jak sama mówi bardzo lubi się uczyć. Poza tym lubi tańczyć, śpiewać i rysować.



Łukasz Żogała w szkole jest pilnym uczniem.

Bardzo często tańczy, śpiewa, wycina i wykleja różne rzeczy. W domu bardzo chętnie pomaga mamie w robieniu zakupów.



Łukasz Kliś bardzo lubi układać różne budowle z klocków.  
Lubi także tańczyć. Przyznał się także, że najbardziej na świecie nie lubi sprzątać.




Nadzieja Michael to urodzona artystka.  
Śpiewa, tańczy, a do tego wspaniale rysuje

*Kacper Mirga jest bardzo fajnym kolegą. Lubi bawić się ze swoimi rówieśnikami*




A najważniejsze jest to, że wszystkie pierwszaki  
podejmują pierwsze próby czytania.  
Pilnie uczą się także pisania i liczenia.




CZYTAĆ

**CZYTAMY**



LICZYĆ

**LICZYMY**



DŁUGOPIS

**PISZEMY**

**POWODZENIA  
W NASZEJ SZKOLE !!!**


# JESZCZE O ZIMIE

Zima zaczyna się 22 grudnia, a kończy 22 marca. Zimą z nieba często pada śnieg- jest to zamrożona woda.



Dzień jest krótszy- zimą szybciej zachodzi słońce i tym samym dłuższe są noce. Ta sytuacja zmienia się każdego dnia. Codziennie dzień wydłuża się, a noc skraca. Niektóre zwierzęta w okresie zimowym opuszczają naszą Polskę, aby przetrwać w cieplejszych krajach i wrócić na

wiosnę - dotyczy to niektórych ptaków - inne zaś zapadają w sen zimowy.



**Zadanie dla Ciebie:**

1. Opowiedz, jak zwierzęta przygotowały się do zimy.
2. Które ptaki odleciały do ciepłych krajów?
3. W jaki sposób możesz pomóc zwierzętom przetrwać zimę?

Rośliny liściaste również przygotowują się do zimy, jesienią zrzucają liście, aby zmniejszyć ilość parującej przez nie wody i zminimalizować zużycie własnej energii tym bardziej, że również słońca jest zimą znacznie mniej.



Zima daje wiele radości zarówno dzieciom, jak i dorosłym. Kiedy jest dużo śniegu, można lepić bałwana, jeździć na nartach, sankach lub łyżwach, rzucać się śnieżkami i jeździć kuligiem.






Pamiętajmy, że zimą temperatura spada i jest bardzo zimno, wychodząc na dwór należy ciepło się ubrać. Ubieraj ciepłe buty, kurtkę, najlepiej nieprzemakalne spodnie, rękawiczki, szal i czapkę. To sprawi, że zabawa na śniegu będzie przyjemna, a Tobie nie będzie zimno 😊



Zadanie dla Ciebie: Pokoloruj śnieżynkę.



# Sprawdź czy potrafisz

Przeczytaj uważnie zdania.


Zakreśl prawidłową odpowiedź

Niedźwiedzie zasypiają na zimę	TAK	NIE
Zimą z nieba pada śnieg	TAK	NIE
Drzewa zimą mają dużo liści	TAK	NIE
Wiewiórka zbiera zapasy na zimę	TAK	NIE
Zima rozpoczyna się we wrześniu	TAK	NIE
Zimą można pływać w jeziorze	TAK	NIE
Zimą można jeździć na sankach	TAK	NIE
Zimą jest bardzo ciepło	TAK	NIE
Zimą na dwór można chodzić w krótkich spodenkach	TAK	NIE
Zimą ubieramy czapkę, szalik i rękawiczki	TAK	NIE


# Sprawdź czy potrafisz

Przeczytaj zdania, zakreśl prawidłową odpowiedź.

23 września rozpoczyna się kalendarzowa:




ZIMA




JESIEŃ

Zimą z nieba pada:




ŚNIEG



LIŚCIE

Gromadzi na zimę orzechy i żołądzie:



SŁOŃ




WIEWIÓRKA

W sen zimowy zapada:

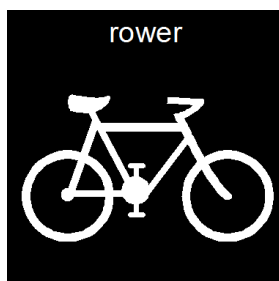


NIEDŹWIEDŹ



KOT

Zimą można jeździć na:

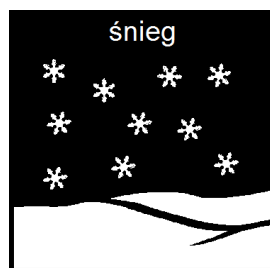


ROWERZE

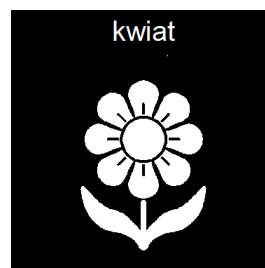


SANECZKACH

Czym jest zamrożona woda, która spada z nieba:




ŚNIEGIEM



KWIATKIEM

Zimą jest porą roku:



CIEPŁA



ZIMNA

Co ubieramy zimą :



SUKIENKĘ



CZAPKĘ

**BRAWO DLA CIEBIE !!!**

# DZIEŃ BABCI I DZIADKA

Z okazji zbliżającego się Święta wszystkich Babć i Dziadków, uczniowie naszej szkoły wykonali piękne portrety swoich ukochanych dziadków. Opowiedzieli także kilka słów o swoich babciach i dziadkach. Zobaczcie sami ...



Babcia Tobiasza (kl.2-3)- Dorota, gotuje najlepsze obiady na świecie. Tobiasz odwdzięcza się jej pomocą w drobnych pracach porządkowych

Dziadek Fabiana (kl.4-6 zet) Andrzej, Razem z wnukiem często wychodzi różne gry na komputerze oraz trenują



to bardzo silny mężczyzna. na spacerach, razem także grają w sporty siłowe.



Oriana (kl.3) na portrecie przedstawiła babcię Gosię oraz dziadka Staszka. Gdy jest u dziadków lubi bawić się z ich psem. Razem także wychodzą na plac zabaw.



O swojej babci Justynka (kl.1) mogłaby bardzo długo opowiadać. Dziewczyny razem się bawią, grają w „Chińczyka”, w parku bawią się w chowanego. Babcia gotuje najlepszą zupę pomidorową na świecie. Nawet na ferie wyjeżdżają razem.

Babcia Nikoli (kl.4-6 zet) Wiktoria, jest mistrzynią rosołu z makaronem. Razem z wnuczką często słuchają romskich piosenek. Nie odmówią sobie także kilku słodczy.



Dziadek Łukasza (kl.1) jest wg. niego trochę tajemniczy. Ale to zupełnie nie przeszkadza Łukaszowi przytulać się do niego i podjadać razem odrobinę słodczy

Babcia Adriana (kl.3 zet gimnazjum) To Dorota. Gdy Adrian ją odwiedza zawsze przygotowuje mu pyszną herbatę z cukrem, przy której miło sobie Dorota ma też psa- Belę, z którą Adrian lubi się rozmawiają. Babcia bawić i wygłupiać.



Babcia Maćka (kl.4-6 zet) to Monika. Maciek twierdzi że robi najlepszą pomidorową oraz najlepsze kotlety. Potrafi nawet grać w Robloxa. Maciek za to kurze pościera, a nawet talerze umyje.



Mirek (kl.3) na portrecie przedstawił swoją babcię Bożenę i dziadka Mirosława. Mirek wspomina jak z babcią chodził na zakupy, a z dziadkiem na spacer. Bardzo często się także odwiedzali.

Dziadek Denisa (kl.2-3) to najweselszy dziadek na świecie. Bardzo często się razem wygłupiają, co doprowadza ich obu do łez.



Babcia Dawida (kl.4-7 za) Marianna wg. niego wszystko robi najlepiej na świecie. Razem chodzą na zakupy, razem też oglądają telewizję. Dawid pomaga jej w domowych porządkach, w ścieleniu łóżka i podlewaniu kwiatków. Babcia jest mistrzynią przygotowywania pysznego karczku oraz schabowego.




A takie życzenia mieliście dla swoich  
ukochanych Dziadków:



Nikola, kl.4-6 zet



Denis, kl.2-3

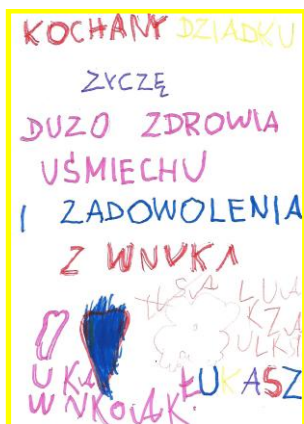


Fabian, kl.4-6 zet



Justyna, kl.1  
Nikola, kl.2-3





Łukasz, kl.1



Maciek, kl.4-6 zet







Tobie, mój kochany dziadku,  
życzę szczęścia i dostatku.  
Uśmiechaj się zawsze,  
bo kocham Cię szczerze  
w domu, w kinie i na spacerze.

Życzę dziś Tobie, Babuniu miła,  
byś zawsze w życiu szczęśliwa była,  
życzę Babuniu życia najdłuższego,  
pociechy, szczęścia i zdrowia dobrego



# BEZPIECZNE FERIE

Pamiętajcie, że ferie to czas odpoczynku i zabawy. Nie możecie jednak zapominać o Waszym bezpieczeństwie, ani zdrowym rozsądku. Oto kilka rad, które pozwolą Wam w sposób miły i bezpieczny spędzić ten czas.

-  Zawsze informujcie rodziców lub opiekunów gdzie wychodzicie, z kim i kiedy wrócicie.
-  Do zjazdów na sankach czy nartach wybierajcie górki, które są z dala od ulicy czy rzeki.
-  Nie wchodźcie na zamrożone jeziora, rzeki czy inne zbiorniki wody.
-  Nie rzucajcie sopłami czy bryłami lodu, a bawiąc się śnieżkami zachowujcie ostrożność.
-  Nigdy nie oddalajcie się z osobami obcymi, osobom takim nie otwierajcie też drzwi domu czy mieszkania.
-  Po zmroku noście odblaski. Przez jezdnię przechodźcie wyłącznie w miejscach oznaczonych.



Zadanie dla Ciebie:

1. Opowiedz, czym różnią się powyższe obrazki.
2. Porozmawiajcie o zachowaniach dzieci, przedstawionych na ilustracjach.

# Zachowanie na lodzie

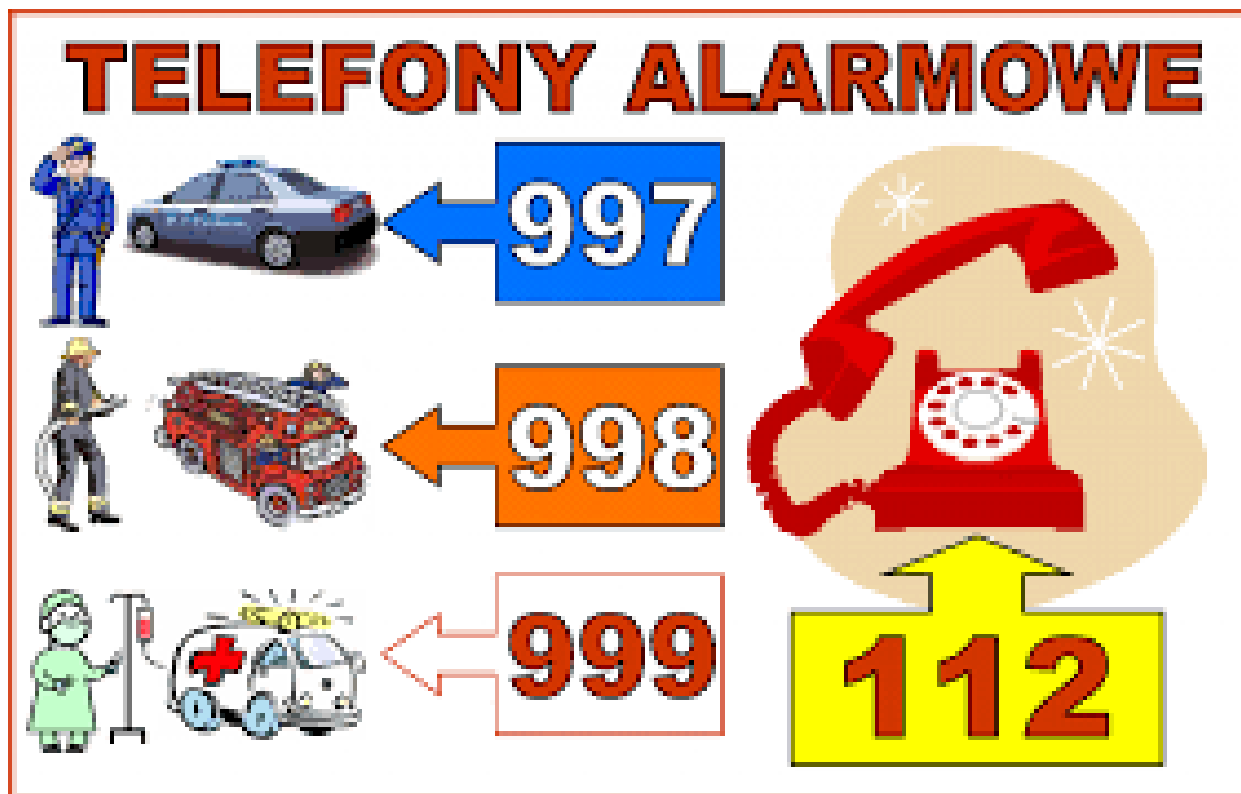
**Pamiętajcie**, że bezpieczna pokrywa lodowa musi mieć co najmniej **10 cm grubości**. Na środku jeziora lód jest zawsze cieńszy, niż na brzegach. Gruba pokrywa śniegu uniemożliwia właściwą ocenę lodu na jeziorze, czy stawie. Nigdy samemu nie przebywaj w pobliżu zamrzniętych zbiorników wodnych.

Gdy lód zacznie trzeszczeć to znak, że należy **NATYCHMIAST WRACAĆ NA BRZEG**. W mieście jest utworzonych wiele lodowisk, więc **NIE WCHODŹCIE NA ZAMARZNIĘTE ZBIORNIKI WODNE!!!!!!!**


## GDY ZAŁAMIE SIĘ

- ✓ Powiadom otoczenie o wypadku
- ✓ Wezwij pomoc





- ✓ **Nie wchodź na lód!!!!**
- ✓ Spróbuj wydobyć topielca za pomocą deski, szalika, gałęzi.
- ✓ Powiedz tonącemu, aby położył ręce na lodzie, jak najmniej się poruszał.
- ✓ Po wyciągnięciu topielca oceń jego stan, przykryj go kocem,
- ✓ Czekaj na pomoc.



**Zadanie dla Ciecie:**


- 1. Pokoloruj obrazek**
- 2. Jakich figur geometrycznych jest najwięcej?**

# ZIMOWY KOMIKS









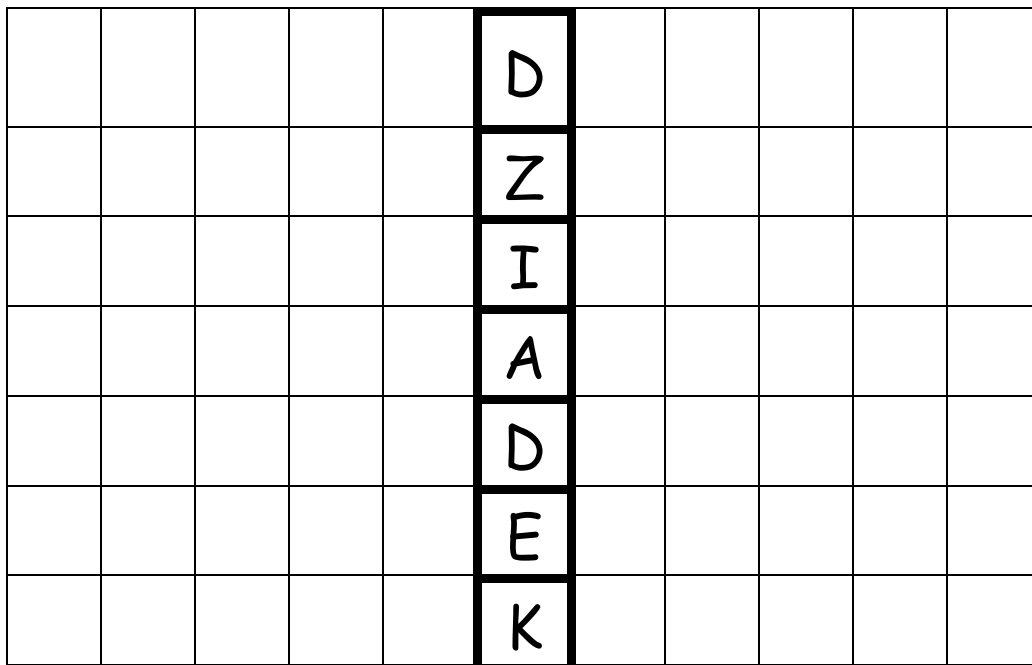




# Rozrywka

## Jaki jest Twój dziadek?

Stwórz własną krzyżówkę, możesz skorzystać z wyrazów ukrytych w sercu poniżej



SKARB  
WSPANIAŁY  
SUPER FACET  
KOCHAJĄCY  
TROSKLIWY  
MĄDRY  
CIERPLIWY  
PRACOWITY

**NASZ DZIADEK**

ZDROWIA  
WSPOMIENIA  
CIERPLIWY  
MIŁOŚCI  
SZCZĘŚCIA  
NIEZWYKŁY UŚMIECHU  
NAJLEPSZY KOCHAMY  
SILNY RADOSNY  
JEDYNY ♥ MIŁY  
ZAWSZE  
POMOCNY  
WYROZUMIAŁY  
DZIADZIO  
CUDOWNY  
NAJLEPSZY  
NA ŚWIECIE  
ZARADNY  
WIEDZA



A jaka jest Twoja Babcia?

Kolejne zadanie dla Ciebie! Wypisz wyrazy, które opisują jaka jest Twoja Babcia. Skorzystaj ze ściągi ale musisz też sam pogłówkować.

					B					
					A					
					B					
					C					
					I					
					A					

SKARB  
PIĘKNA  
SUPER KOBIETA  
KOCHAJĄCA  
TROSKLIWA  
MĄDRA  
CIERPLIWA  
PRACOWITA

**NASZA BABCIA**


ZDROWIA  
BABUSIA  
WSPOMIENIA  
MIŁOŚCI  
SZCZĘŚCIA  
NIEZWYKŁA UŚMIECHU  
NAJLEPSZA  
KOCZAMY  
BABUŚ  
RADOSNA  
JEDYNA  
MIŁA  
ZAWSZE  
POMOCNA  
WYROZUMIAŁA  
BABUNIA  
CUDOWNA  
NAJLEPSZE  
OBIADY  
WIEDZA  
SUPER





### Laurka dla Babci i Dziadka

- Wytnij ilustrację, naklej na ładną kolorową kartkę
- Pokoloruj
- Dopisz życzenia
- Dorysuj ramkę, kwiatki, serduszka, lub to, co lubisz i potrafisz najładniej
- Wręcz swoim Dziadkom w dniu ich Święta




# Z życia szkoły



## Dzień Pluszowego Misia



Najmłodszy uczniowie naszej Szkoły obchodzili Międzynarodowy Dzień Pluszowego Misia. Zaczęły same dzieci, które opowiadały o swoich ulubionych misiach i maskotkach. Po obejrzeniu filmu pt: "Miś Uszatek", dzieci kolorowały wybrane przez siebie kolorowanki. W dalszej części świętowania każdy stworzył swojego misia z elementów, które należało odpowiednio posklejać. Dzieci śpiewały też piosenki o misiu. A na koniec był słodki poczęstunek.



# Andrzejki



W naszej szkole odbyła się także Zabawa Andrzejkowa, podczas której uczniowie mogli potaćzyć przy ulubionych przebojach. Były również wróżby andrzejkowe zgodnie z tradycją, konkursy ze słodkimi nagrodami i przede wszystkim dużo radości.



# Mikołajki

Naszą szkołę odwiedził Mikołaj, który jak co roku przyniósł dzieciom prezenty. W tym szczególnym dniu każde dziecko dostało prezent, słodkości i dobre słowo.





Wigilia jest okazją do wspólnie spędzonego czasu przy stole, na którym znajdują się tradycyjne świąteczne potrawy. Podczas klasowych wigilii, które odbyły się w naszej szkole uczniowie mogli zjeść potrawy przygotowane zgodnie z tradycją, często przez nich samych. Był to również czas do podzielenia się opłatkiem, złożenia świątecznych życzeń oraz zaśpiewania kolęd.



*Do zobaczenia w kolejnym numerze gazetki 😊*