


---

# ELTERNACCOUNTS ERSTELLEN UND NACHRICHTEN ABRUFEN

FÜR EDUPAGE



# EINLADUNG PER E-MAIL ERHALTEN – LINK ANKLICKEN



E-Mail-Dienst Edupa.

Edupage - Anmelden - Schönen guten Tag, hiermit senden...

Edupage - Anmelden  Posteingang 




E-Mail-Dienst Edupage.org <noreply@mail9.edupage.org>

17:29 (vor 1 Minute)   

 an mich 

Schönen guten Tag,

hiermit senden wir Ihnen die Zugangsdaten für die EduPage Ihrer Schule.

Ihr Benutzername lautet: 

Falls Sie bereits ein Passwort vergeben haben, ignorieren Sie bitte diese E-Mail.

Sollten Sie noch kein Passwort besitzen oder Ihr Passwort vergessen haben, erstellen Sie sich ein neues Passwort unter folgendem Link:

<https://hedernfeld.edupage.org/?rp=7a9a6c9e9a1eb332e4c5>



Mit besten Grüßen

Ihre Schule

-----  
Diese E-Mail wurde aus dem EduPage-Schulsystem aufgrund der Tatsache gesendet, dass die Schule Ihre Email-Adresse im System als Kontakt an Lehrer, Elternteil oder Schüler eingetragen hat.  
Falls diese E-Mails für Sie unerwünscht sind, kontaktieren Sie bitte direkt Ihre Schule.

Schulkontakt: <http://hedernfeld.edupage.org/contact/>

Der EduPage-Systembetreiber: <https://www.asc-raabe.de/asc-edupage/>

# PASSWORT ÄNDERN

**EduPage**  
Teachers teach, we do the rest

ANMELDEN

Unten sind die Konten, die mit [redacted] ve  
korrespondierende Konto ausführen wollen

**Vater Mustermann**  
[redacted] · Persönliches Konto

Passwort ändern

**Passwort-Wiederherstellung**  
[redacted]

Ihr neues Passwort :  
[redacted]

Passwort wiederholen:  
[redacted]

Passwortstärke: Stark

- ✓ Mindestens 8 Zeichen
- ✓ Kleinbuchstabe
- ✓ Großbuchstabe
- ✓ Zahl
- ✓ Sonderzeichen
- ✓ Passwörter stimmen überein

Passwort ändern Schließen

**Passwort-Wiederherstellung**  
[redacted]

✓ Passwort wurde geändert.

Anmelden Schließen

Sie werden sofort aufgefordert das Passwort zu ändern, geben Sie ein neues Passwort ein und bestätigen es mit „Passwort ändern“. Jetzt können Sie sich anmelden.

# SO KÖNNEN SIE SICH ZUKÜNFTIG ANMELDEN:

<https://hedernfeld.edupage.org>



**E**  
Grundschule am  
Hedernfeld

Benutzername:  
\_\_\_\_\_

Passwort:  
\_\_\_\_\_

[Benutzernamen oder Passwort vergessen](#)

**ANMELDEN**

# HERZLICH WILLKOMMEN BEI EDUPAGE!

Navigation bar with icons for chat, mail, and help. The user is logged in as "Vater Mustermann". A red arrow points to the user name.

Main dashboard interface showing a navigation menu on the left, a calendar for Monday 22.11., and a grid of application tiles.

**Navigation Menu (Left):**

- Startseite
- Benachrichtigungen
- Klassenbuch
- Bewertung
- Lehrstoff
- Ergebnisse
- Unterricht
- Kommunikation

**Calendar (Top):** Stundenplan montag 22.11. (Days 1-8, times 08:00-15:45). Includes a search bar: "Geben Sie ein, was Sie hinzufügen wollen".

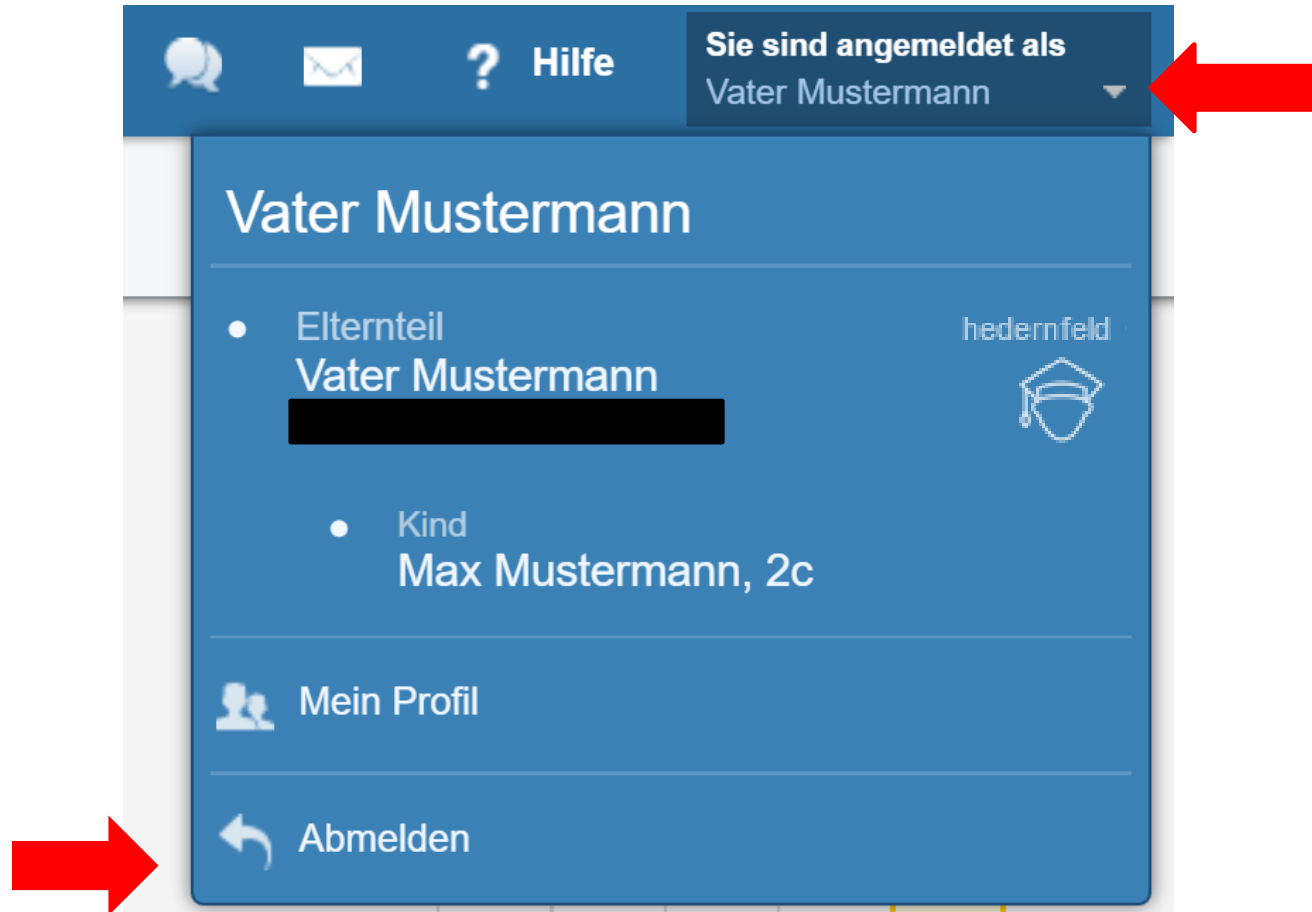
**Grid of Tiles:**

- Nachrichten: Keine neuen Nachrichten
- Klassenbuch
- Bewertung (A+)
- Lehrstoff
- Aufgaben
- Ergebnisse
- Stundenplan
- Vertretung
- Anwesenheit
- Anmeldungen
- Anträge
- Zahlungen

**Right Side:** "hurra Wochenende" and a message: "Hallo Vater wenn Sie Hilfe benötigen: Mehr über EduPage erfahren".

Startansicht

# OBEN RECHTS KÖNNEN SIE SICH AUCH WIEDER ABMELDEN



The image shows a user profile dropdown menu in a blue-themed interface. At the top, there are icons for chat, email, and help, followed by the text 'Hilfe'. The main header of the dropdown is 'Sie sind angemeldet als Vater Mustermann' with a small downward arrow to its right. A red arrow points to this header. Below the header, the name 'Vater Mustermann' is displayed. Underneath, there are two entries: 'Elternteil Vater Mustermann' with a redacted area and the text 'hedernfeld' and a graduation cap icon; and 'Kind Max Mustermann, 2c'. At the bottom of the dropdown, there are two options: 'Mein Profil' with a person icon and 'Abmelden' with a left-pointing arrow icon. A red arrow points to the 'Abmelden' option.

Sie sind angemeldet als Vater Mustermann

Vater Mustermann

- Elternteil Vater Mustermann  
hedernfeld
- Kind Max Mustermann, 2c

Mein Profil

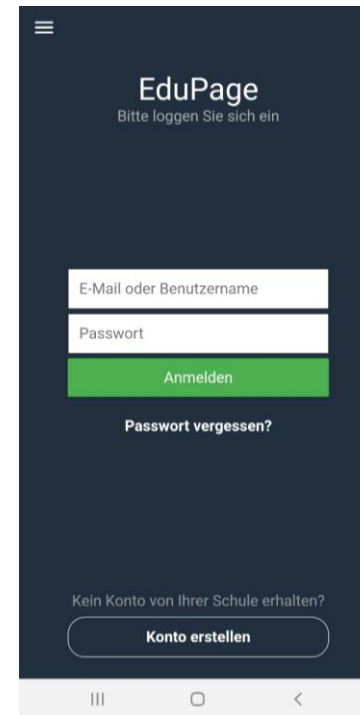

Abmelden

# ES BESTEHT DIE MÖGLICHKEIT DIE APPLIKATION VON EDUPAGE AUF DEM HANDY EINZURICHTEN

1. Gehen Sie dazu in Ihren App-Store/Play-Store und installieren Sie sich die App: EduPage

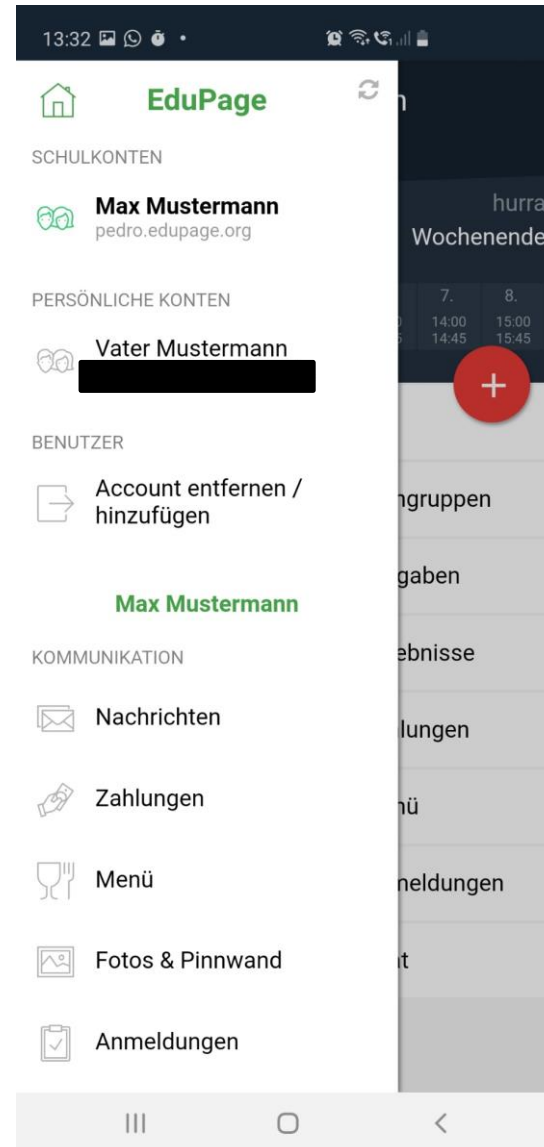
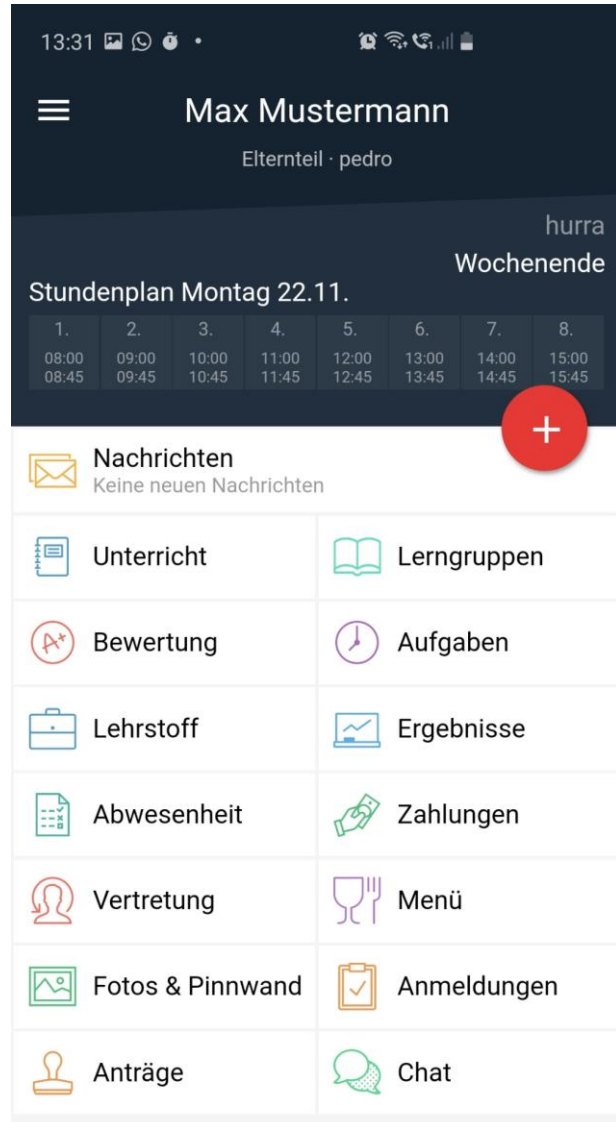


2. Nach der Installation können Sie die App öffnen und ihre Benutzerdaten eingeben (Email und Passwort)



# NUN KÖNNEN SIE EDUPAGE ÜBER DAS HANDY NUTZEN


Startansicht





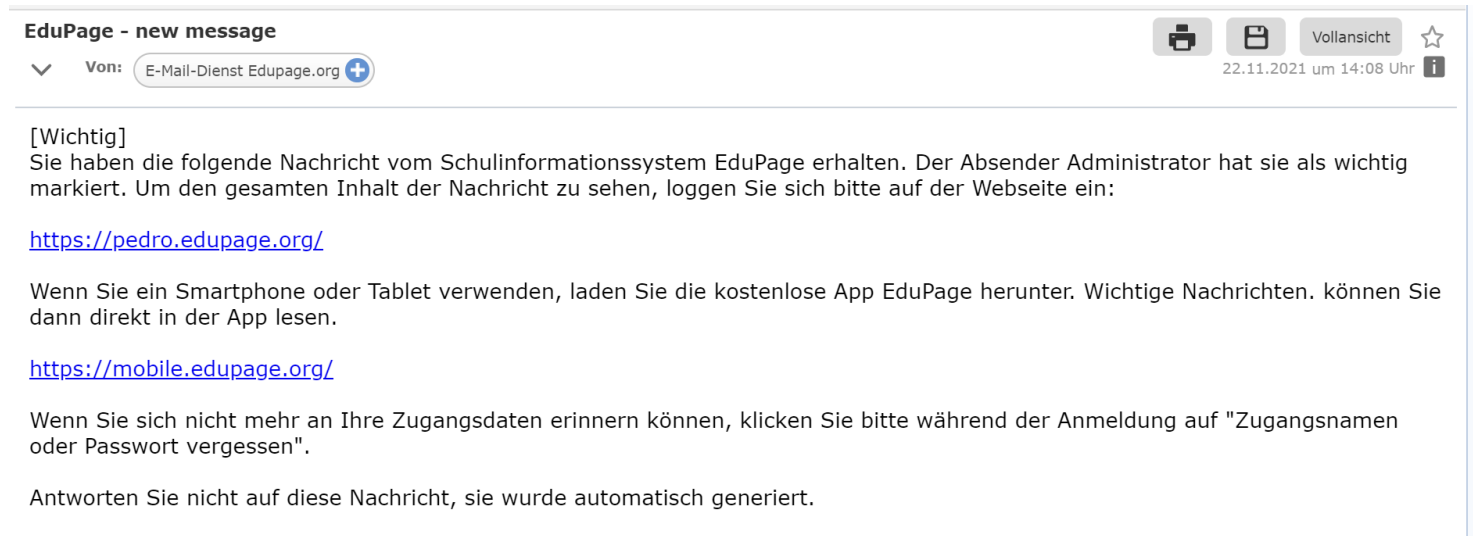
# AKTUELL VERWENDEN WIR NUR DIE NACHRICHTENFUNKTION IM FALLE EINER NEUEN NACHRICHT WERDEN SIE WIE FOLGT INFORMIERT:

## App-Nutzer



## Browser-Nutzer:

Sie erhalten eine E-Mail mit der Information, dass eine neue Nachricht eingetroffen ist.



# AKTUELL VERWENDEN WIR NUR DIE NACHRICHTENFUNKTION. IM FALLE EINER NEUEN NACHRICHT WERDEN SIE WIE FOLGT INFORMIERT:

## App-Nutzer

The screenshot shows the mobile app interface for 'Max Mustermann'. At the top, there is a header with the name 'Max Mustermann' and 'Elternteil · pedro'. Below this is a 'Stundenplan heute 22.11.' section with a grid of time slots. A red circle with a plus sign is overlaid on the 'Nachrichten' (Messages) icon in the bottom navigation bar. A red arrow points from this icon to a notification card. The notification card is titled 'Administrator → Vater Mustermann (Kinder: Max Mustermann): ! Wichtige Nachricht, öffnen Sie die Nachricht, um den Inhalt anzuzeigen.' and includes a timestamp of '09:32'. Below the notification, it says 'Angezeigt werden nur Einträge neuer als 25.07.2021' and 'ÄLTERE ANZEIGEN'.

## Browser-Nutzer:

Gehen Sie auf die Seite: [pedro.edupage.org](https://pedro.edupage.org), melden Sie sich an, und klicken Sie auf das Feld Nachrichten.

The screenshot shows the web browser interface for 'pedro.edupage.org'. At the top, there is a header with 'Start' and 'Stundenplan heute 22.11.'. Below this is a grid of time slots. A red arrow points from the 'Nachrichten' (Messages) icon in the left sidebar to the 'Alle Nachrichten' (All Messages) page. The 'Alle Nachrichten' page has a blue header with the title 'Alle Nachrichten' and the subtitle 'Was ist neu? Welche Aufgaben?'. Below this is a date range 'November 22 - 28' and 'Montag 22.11.'. There are two message entries, both from 'Administrator → Ich' with the subject '! Wichtige Nachricht, öffnen Sie die Nachricht, um den Inhalt anzuzeigen.' and timestamps of '14:13' and '14:08'. At the bottom, it says 'Angezeigt werden nur Einträge neuer als 22.10.2021' and 'Ältere laden'.